0,00= 276,30 m n.p.m.

PŁYTA FUNDAMENTOWA ZBIORNIKA
(4szt. – lokalizacja wg PZT)
skala 1:50

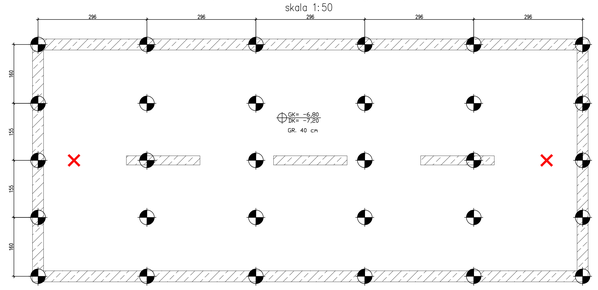

PRZEKRÓJ TYPOWY PRZEZ WZMOCNIENIE PODŁOŻA GRUNTOWEGO
skala 1:50

Dla zbiorników

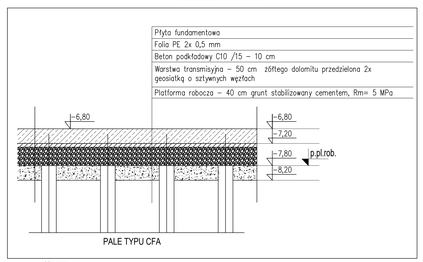

Uwaga
Geosiatkę należy ułożyć w połowie wysokości oraz na spodzie warstwy transmisyjnej.

Przekrój A-A

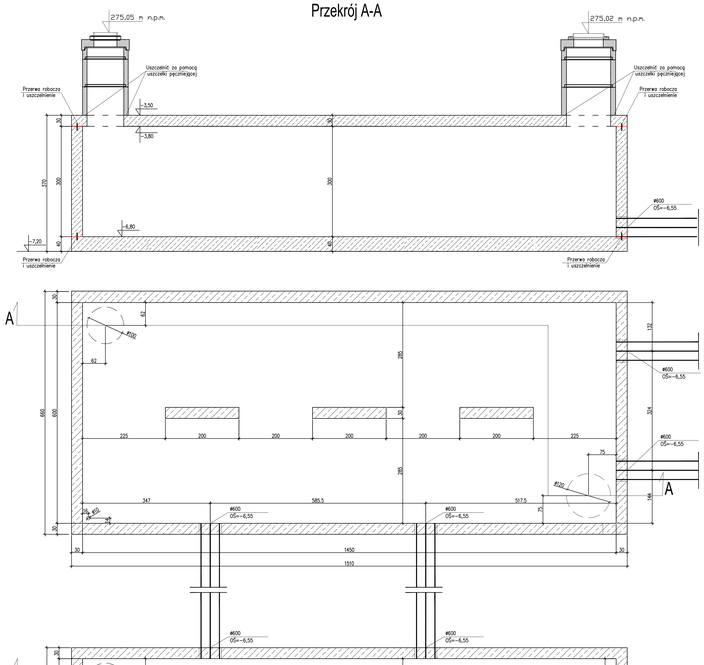

Przekrój B-B

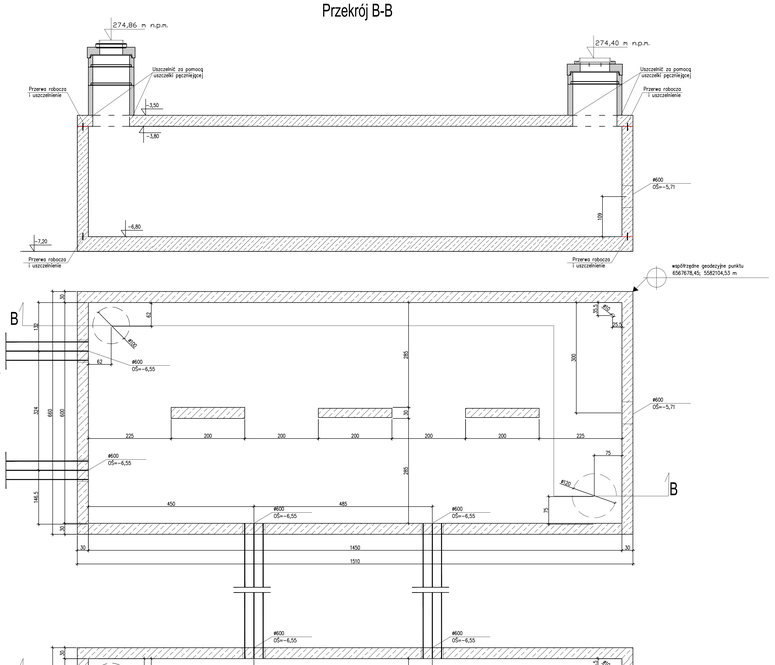

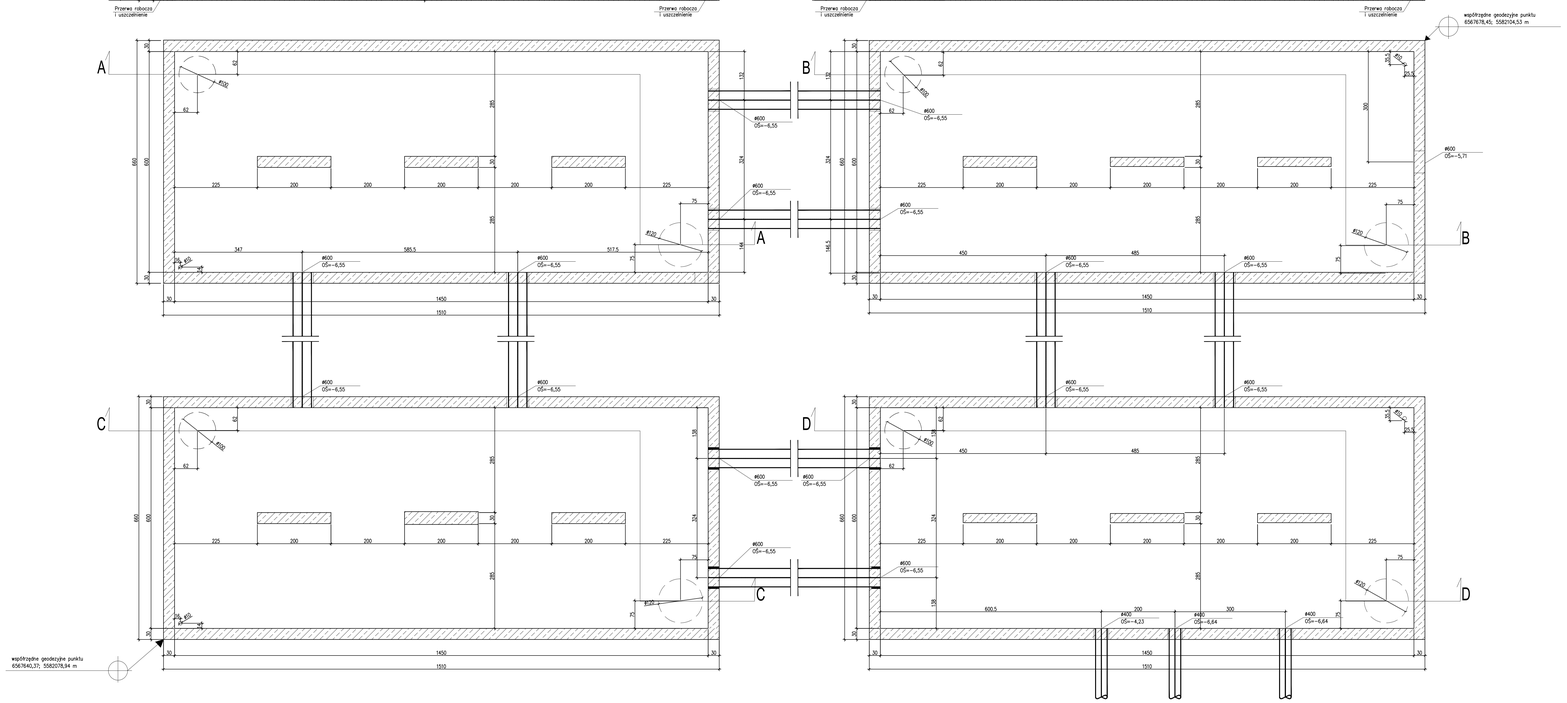

Przekrój C-C

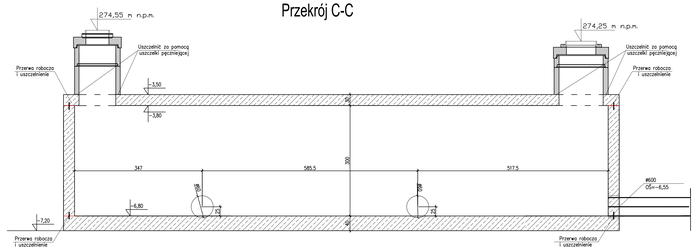

Przekrój D-D

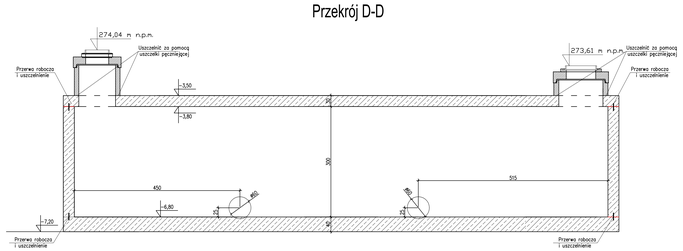

– repery do monitorowania

–kolumna betonowa ø600 zbrojona profilem stalowym PE140, 6 m od GK kolumny zapewniająca przeniesienie siły pionowej min. Fzn 500 kN. Podstawa oparta poniżej nasypów niebudowlanych na mocnych warstwach gruntu rodzimego lub skały.

element żelbetowy

element prefabrykowany

UWAGI:
1) RYSUNKI ROZPATRYWAĆ ŁĄCZNIE Z PROJEKTEM ARCHITEKTURY I PROJEKTAMI BRANŻOWYMI.
2) UZUPEŁNIENIEM DOKUMENTACJI RYSUNKOWEJ JEST OPIS TECHNICZNY.
3) PROJEKT ARCHITEKTURY JEST PROJEKTEM NADRZĘDNYM. WSZYSTKIE ROZBIEŻNOŚCI POMIĘDZY POSZCZEGÓLNYMI BRANŻAMI SKONSULTOWAĆ Z UPRAWNIONYMI PROJEKTANTAMI.
4) SZCZEGÓŁY POSADOWIENIA I ZAWARTO W OPISIE TECHNICZNYM.
5) PROJEKT JEST CHRONIONY PRAWEM AUTORSKIM.
6) CAŁOŚĆ ZBIORNIKÓW WYKONAĆ W TECHNOLOGII BIAŁEJ WANNY - WSZYSTKIE PRZERWY ROBOCZE MUSZĄ BYĆ SZCZELNE.
7) PRZY WYJŚCIACH RUR NALEŻY STOSOWAĆ LANCUCHY.
8) ZBIORNIK OD STRONY ZEWNĘTRZNEJ I WEWNĘTRZNEJ NALEŻY ZABEZPIECZYĆ DWOMA WARSTWAMI MINERALNEGO SZLAMU USZCZELNIAJĄCEGO O PARAMETRACH PODANYCH W OPISIE TECHNICZNYM.

KLASA BETONU
ZBIORNIK: C30/37 WB
STAL ZBROJENIOWA
PRĘTY ZBROJENIOWE B500SP (A/B-A)

KLASA EKSPOZYCJI:
ZBIORNIK: XC4, XD2, XA1
OTULINA:
50mm (płyta fund.)
35mm (ściany)
40mm (ściany)

Nr	Data	Zmiany
A0	28.05.2024	Wydanie pierwsze
A1	18.10.2024	Uzupełnienie rzutów
A2	17.04.2025	Aktualizacja ustaj. Zmiana współrzędnych geodezyjnych, aktualizacja geometrii wielkości
A3	30.05.2025	Aktualizacja geometrii
A4	24.06.2025	Aktualizacja geometrii

245-PW-KON-EA-RZU- B1-1002-A4

NUMER PROJEKTU | FAZA PROJEKTU | BRANŻA | OBJEKT | RODZAJ RYSUNKU | POZIOM | NUMER RYSUNKU | NUMER REWIZJI

NAZWA OBIEKTU BUDOWLANEGO
KOMPLEKS SPORTOWY W PIEKARACH ŚLĄSKICH, BUDOWA BASENU ZE SPA I STREFĄ FITNESS, HALI SPORTOWEJ ZE STRZELNICĄ SPORTOWĄ I GARAŻEM PODZIEMNYM, WRAZ Z ZAGOSPODAROWANIEM TERENU ORAZ NIEZBĘDNĄ INFRASTRUKTURĄ TECHNICZNĄ PODZIEMNĄ I NAZIEMNĄ

FAZA PROJEKTU
PROJEKT WYKONAWCZY

LOKALIZACJA OBIEKTU BUDOWLANEGO
PIEKARY ŚLĄSKIE
UL. SOLIDARNOŚCI

INWESTOR
Gmina Piekary Śląskie
ul. Bytomska 84, 42-940
Piekary Śląskie

GENERALNY PROJEKTANT
jak architekci | pszczelny & rutz
JSK Architekci Sp. z o.o.
ul. Żwirki i Wigury 18
02-092, Warszawa
tel.: 0048 22 660 30 00
e-mail: jak@jskarchitekci.pl

PROJEKTANT BRANŻOWY
MATEJKO I PARTNERZY
Biuro Konstrukcyjne Mirosław Matejko
ul. Tęczowa 13
53-601, Wrocław
tel.: 0048 71 345 07 60
e-mail: mp@mp.wroclaw.pl

PROJEKTANT	MR UPRAWNIEŃ	PODPIS
mgr inż. Mirosław Matejko	**702/01/DUW**	
PROJEKTANT SPRAWDZAJĄCY	MR UPRAWNIEŃ	PODPIS
mgr inż. Marcin Wesoły	**7/DOŚ/04**	
RYSOWAŁ		
MB		

BRANŻA	SKALA	DATA
KONSTRUKCJA	1:100	**24/06/25**
	ROZMIAR ARKUSZA	

TYTUŁ RYSUNKU
RYSUNEK SZALUNKOWY ZBIORNIKÓW

245-PW-KON-EA-RZU-B1-1002-A4

NUMER PROJEKTU | FAZA PROJEKTU | BRANŻA | OBJEKT | RODZAJ RYSUNKU | POZIOM | NUMER RYSUNKU | NUMER REWIZJI